



# PANNEAUX MAGNÉTIQUES DE PLAFOND

## BAFFLE

conçu par l'ARS

La collection de panneaux acoustiques magnétiques pour plafond, fabriquée en PET-Felt, améliore l'acoustique et l'esthétique de toute pièce.

Les panneaux Baffle créent une composition rythmique par la répétition des panneaux, idéale pour améliorer l'esthétique de l'espace.

# ASKÍA

[www.askiafurniture.ro](http://www.askiafurniture.ro)



## DÉTAILS DU PRODUIT

### Caractéristiques



Diffusion



Absorption

### Matériau

PET-Felt  
Poids : 2400 g/m<sup>2</sup>  
Épaisseur : 12 mm/0.4"

### Applications

Zones intérieures  
uniquement

### Expédition

Emballage plat


### Couleur

Les panneaux en feutre PET peuvent présenter de légères variations de couleur.

#### Standard



#### Non-Standard\*



\*Une quantité minimale est requise pour les couleurs spéciales. Consultez notre configurateur pour plus d'infos.

### Classement au feu

B-s1, d0 classification  
ASTME84 Classe A

### Environnement

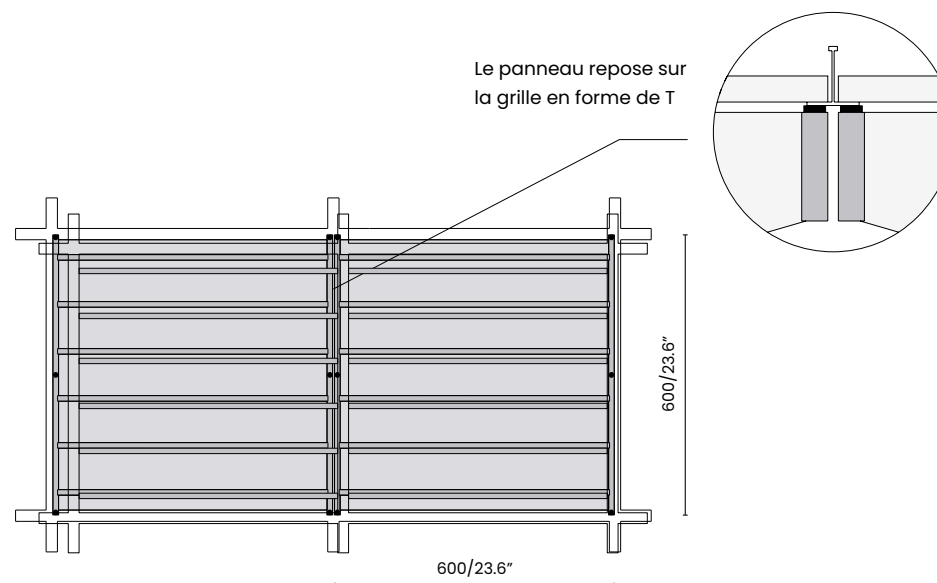
ASKIA PET est recyclé à 50%.  
ASKIA PET est 100% recyclable  
Fabrication sans émission de carbone  
Faible émission de formaldéhyde

### Installation

Notre collection est compatible avec les grilles de plafond Std T24mm/15/16"-600mm/23.6" et T15mm/9/16"-600mm/23.6".

Pose sur grille

Pour l'installation, retirez les anciens panneaux et insérez les nouveaux en ajustant leur orientation. Consultez les « Instructions de montage » dans la section « Téléchargements » pour plus de détails.



### Instructions d'entretien

- Passez l'aspirateur pour enlever la poussière.
- Le feutre PET est facile à nettoyer et à entretenir. La plupart des taches peuvent être enlevées avec de l'eau, puis le matériau peut être séché en tapotant avec un chiffon propre..
- Ne frottez jamais le feutre PET, cela pourrait endommager le matériau.
- Utilisez des nettoyants pour tapis polyester. Testez d'abord une zone discrète.

### Comment commander



Consultez votre zone de projet



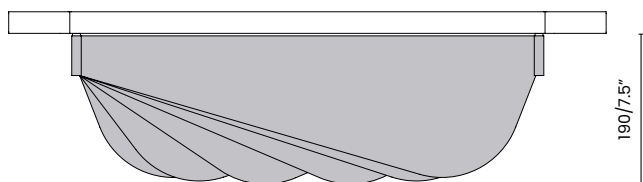
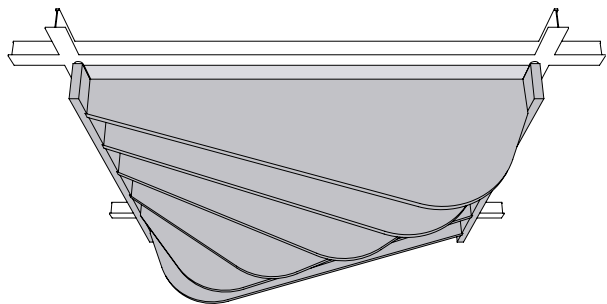
Déterminez le nombre de panneaux nécessaires.



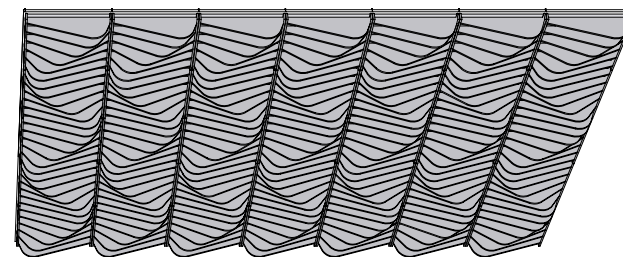

Utilisez notre configurateur pour les commandes

\*\*Les mesures sont exprimées en millimètres/pouces.

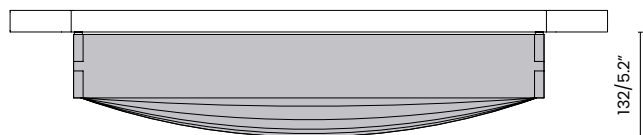
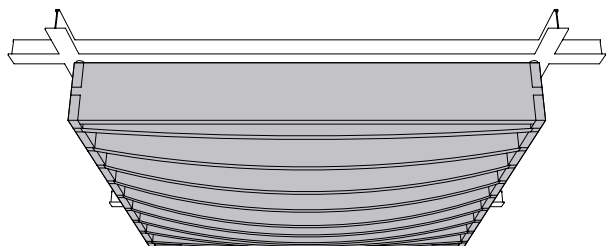
## SERPENS\*




## EXEMPLE DE LAYOUT



## GLOBO\*



## EXEMPLE DE LAYOUT

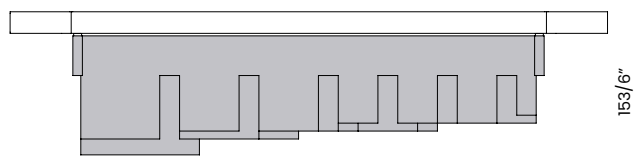


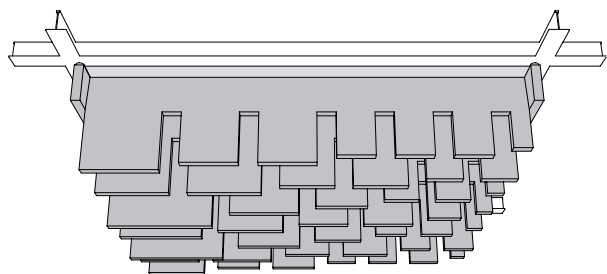


\*Le modèle ne fonctionne que pour les grilles d'une largeur de 24 mm.

\*\*Les mesures sont exprimées en millimètres/pouces.

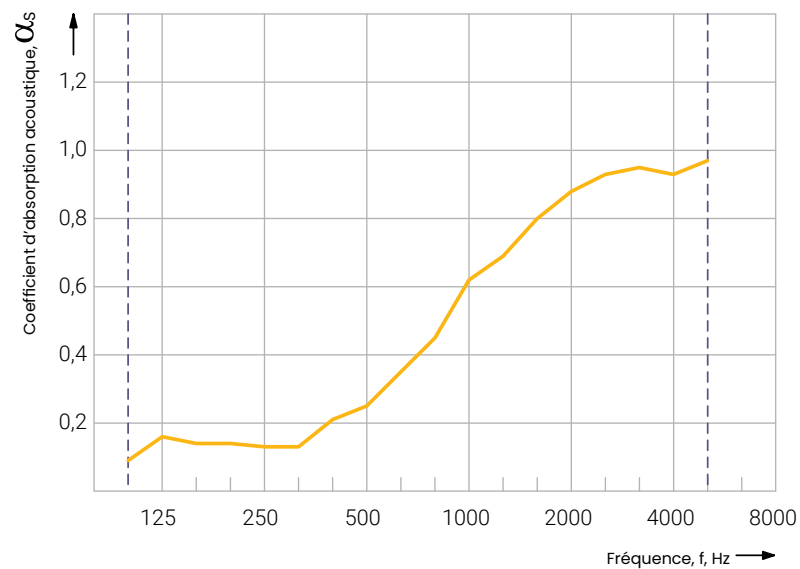
## CALEUM 2\*

## EXEMPLE DE LAYOUT



## DATASHEET PET-FELT BOARD 12 MM

- Gamme de fréquences selon la norme
- Caractéristiques mesurées



\*Le modèle ne fonctionne que pour les grilles d'une largeur de 24 mm.

\*\*Les mesures sont exprimées en millimètres/pouces.