

PANNEAUX DE PLAFOND

BAFFLE

conçu par l'ARS

La collection de panneaux acoustiques en PET-Felt améliore l'acoustique et l'esthétique de toute pièce en remplaçant les panneaux existants.

Les panneaux Baffle créent une composition rythmique, idéale pour améliorer l'esthétique des espaces.

ASKÍA

www.askiafurniture.ro



DÉTAILS DU PRODUIT

Caractéristiques



Diffusion



Absorption

Matériau

PET-Felt
Poids : 2400 g/m²
Épaisseur : 12 mm/0.4"

Applications

Zones intérieures
uniquement

Expédition

Emballage plat


Couleur

Les panneaux en feutre PET peuvent présenter de légères variations de couleur.

Standard



Non-Standard*



*Une quantité minimale est requise pour les couleurs spéciales. Consultez notre configurateur pour plus d'infos.

Classement au feu

B-s1, d0 classification
ASTME84 Classe A

Environnement

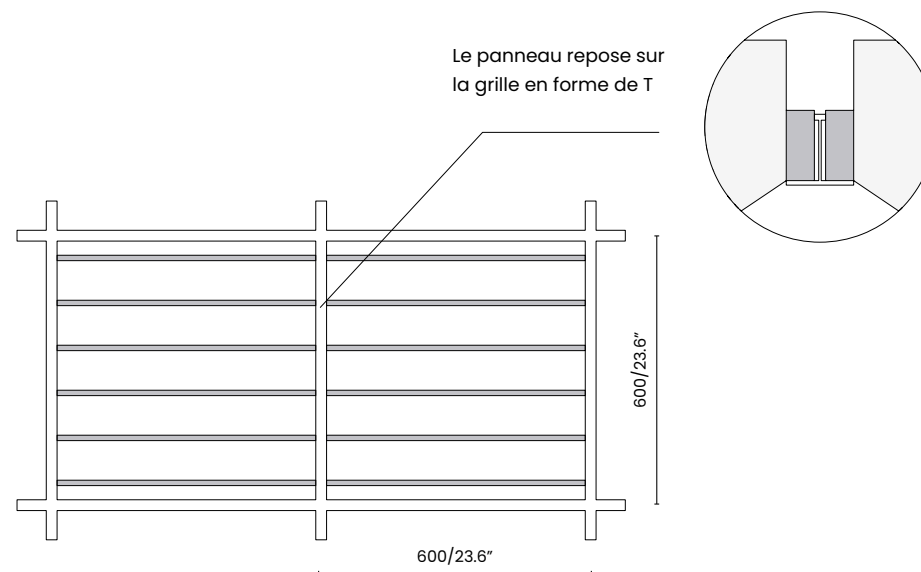
ASKIA PET est recyclé à 50%.
ASKIA PET est 100% recyclable
Fabrication sans émission de carbone
Faible émission de formaldéhyde

Installation

Notre collection est compatible avec les grilles de plafond Std T24mm/15/16"-600mm/23.6" et T15mm/9/16"-600mm/23.6".

Pose sur grille

Pour l'installation, retirez les anciens panneaux et insérez les nouveaux en ajustant leur orientation. Consultez les « Instructions de montage » dans la section « Téléchargements » pour plus de détails.



Instructions d'entretien

- Passez l'aspirateur pour enlever la poussière.
- Le feutre PET est facile à nettoyer et à entretenir. La plupart des taches peuvent être enlevées avec de l'eau, puis le matériau peut être séché en tapotant avec un chiffon propre..
- Ne frottez jamais le feutre PET, cela pourrait endommager le matériau.
- Utilisez des nettoyants pour tapis polyester. Testez d'abord une zone discrète.

Comment commander



Consultez votre zone de projet



Déterminez le nombre de panneaux nécessaires.

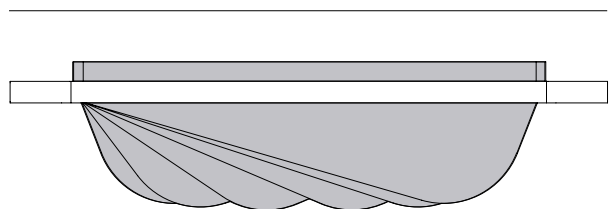


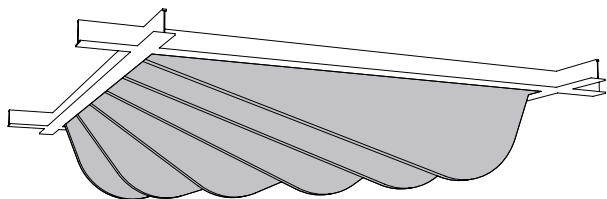


Utilisez notre configurateur pour les commandes

**Les mesures sont en millimètres/pouces.

SERPENS*

EXEMPLE DE LAYOUT

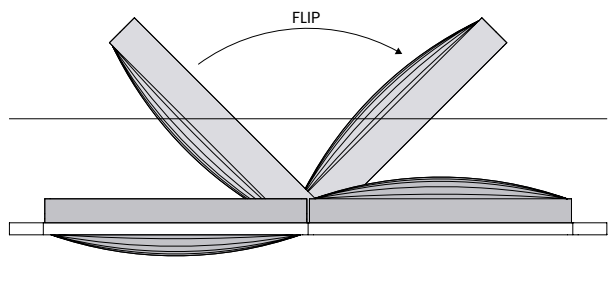

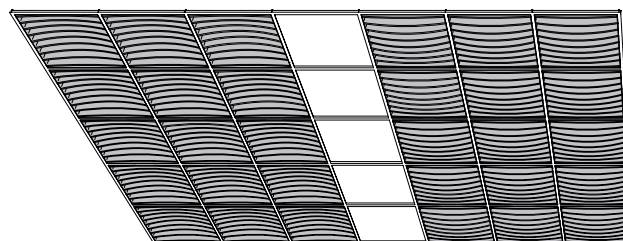
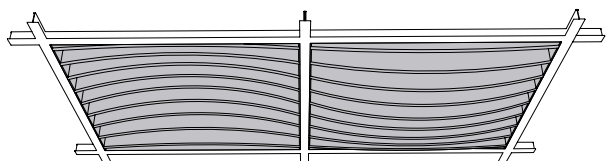


25/0,9"
75/3"
135/5,3"

Hauteur minimale
au plafond

GLOBO*

EXEMPLE DE LAYOUT



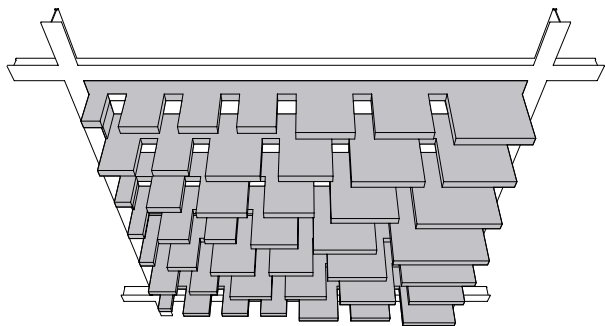
50/1,9"
104/4,1"
230/9"

Hauteur minimale
au plafond

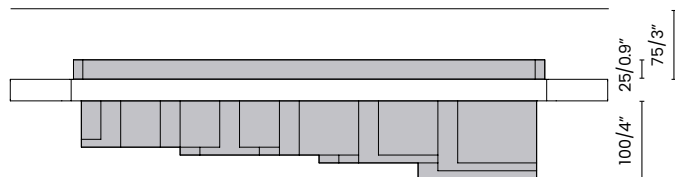


*Le modèle ne fonctionne que pour les grilles d'une largeur de 24 mm.

**Les mesures sont en millimètres/pouces.

CALEUM 2*



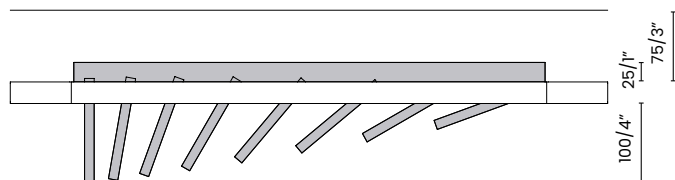


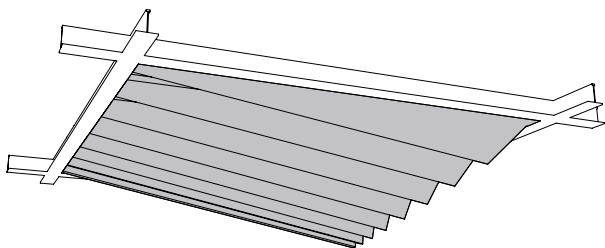
EXEMPLE DE LAYOUT



Hauteur minimale
au plafond

ALIS*

EXEMPLE DE LAYOUT



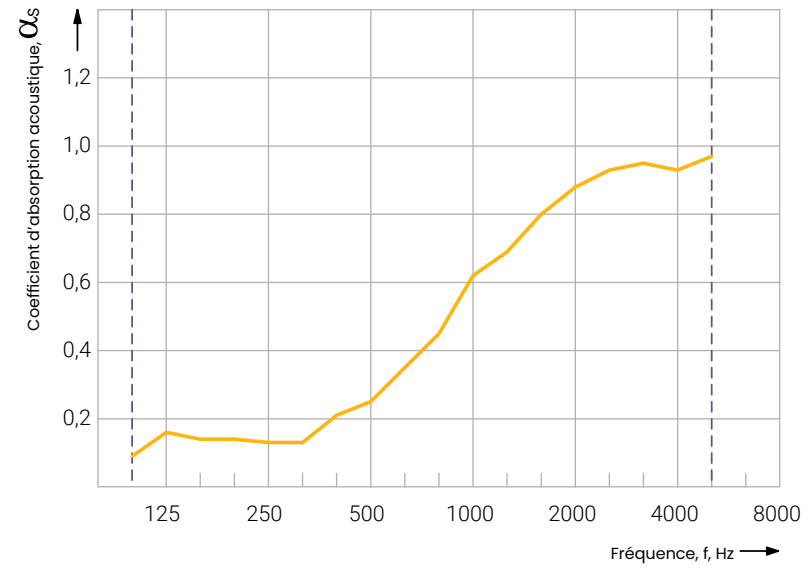
Hauteur minimale
au plafond

*Le modèle ne fonctionne que pour les grilles d'une largeur de 24 mm.

**Les mesures sont en millimètres/pouces.

DATASHEET PET-FELT BOARD 12 MM

- Gamme de fréquences selon la norme
- Caractéristiques mesurées



**Les mesures sont en millimètres/pouces.